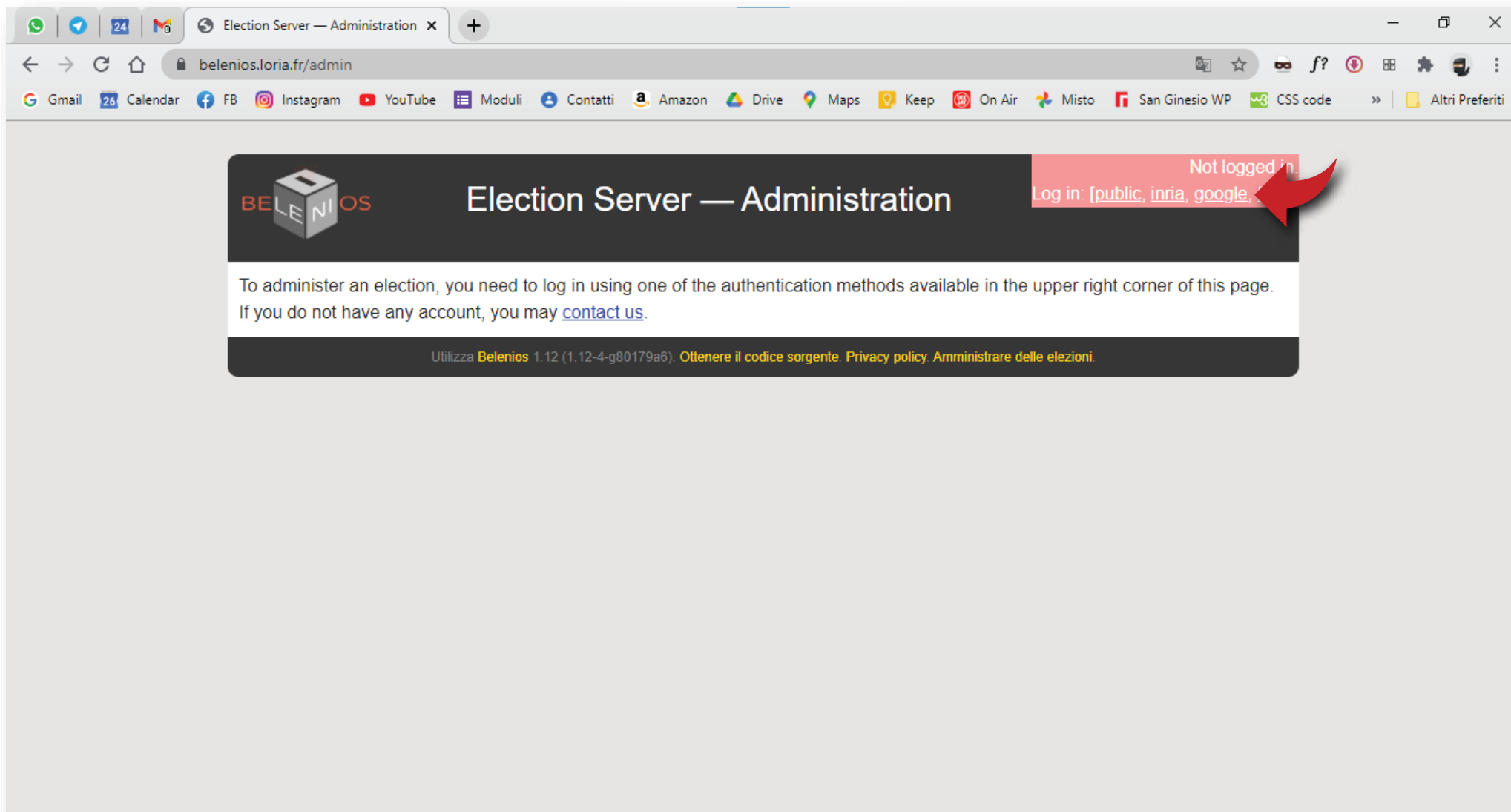


Votazioni online con “Belenios”

Tutorial (amministratore) per assemblee





Cliccare sul link <https://belenios.loria.fr/admin> ed effettuare il log in cliccando sulla voce "google" utilizzando un account Google esistente. Qualora non si disponesse di un account Google, si può creare un proprio account dal link <https://belenios.loria.fr/signup/?service=public>.


Election Server — Administration x

belenios.loria.fr/admin#

Google Gmail 26 Calendar FB Instagram YouTube Moduli Contatti Amazon Drive Maps Keep On Air Misto San Ginesio WP CSS code Altri Preferiti

BELENIOS Election Server — Administration

Logged in as *google.comunicazione.agesci.marche@gmail.com*. [Log out.](#)

 [Prepare a new election](#)

Elections being prepared

- [Name of the election](#)

Elections you can administer

You own no such elections!

Tallied elections

- [Assemblea Zona Picena novembre 2020](#)
- [Agesci Marche](#)

Archived elections

You own no such elections!

Utilizza **Belenios** 1.12 (1.12-4-g80179a6). [Ottenere il codice sorgente](#). [Privacy policy](#). [Amministrare delle elezioni](#).

Cliccare su "Prepare a new election".

Prepare a new election

belenios.loria.fr/draft/new

Logged in as *google:comunicazione.agesci.marche@gmail.com*. [Log out](#)

BELENIOS Prepare a new election

Credential management ([more info](#))

- ☒ Automatic (degraded mode - credentials will be handled by the server)
- ☐ Manual (safe mode - a third party will handle the credentials)

Authentication

- ☒ Password (passwords will be emailed to voters)
- ☐ CAS (external authentication server), server address: (for example: <https://cas.inria.fr/cas>)

[Proceed](#)

Utilizza **Belenios** 1.12 (1.12-4-g80179a6). [Ottenerne il codice sorgente](#). [Privacy policy](#). [Amministrare delle elezioni](#)

Lasciare spuntate le voci "Automatic" e "Password" e cliccare su [Proceed](#) .

Preparation of election Test elezioni

Logged in as [google:comunicazione.agesci.marche@gmail.com](#). [Log out](#)

BELENIOS Preparation of election Test elezioni

Name and description of the election

Name of the election:

Description of the election:

(1) [Save changes](#)

Public name of the administrator

Public name of the administrator:

This name will be published on the election result page.

(2) [Save changes](#)

Languages

Languages: (Available languages: en fr de ro it)

This is a space-separated list of languages that will be used in emails sent by the server.

(3) [Save changes](#)

Contact

Inserire il titolo della votazione (ex. "Assemblea Regionale delegata novembre 2020") e la descrizione dell'elezione, poi cliccare su [Save changes](#) (1).

Inserire il "public name of administrator" ovvero il nome dell'organizzatore, e cliccare su [Save changes](#) (2).

Nella casella "languages" scrivere "it", per tradurre il sondaggio in italiano (vale solo per l'utente, l'organizzatore lo vedrà sempre in inglese), poi cliccare su [Save changes](#) (3).


E' fondamentale salvare le informazioni ogni volta che inserite una voce, altrimenti non verranno salvate.

Preparation of election Test elezioni x

belenios.loria.fr/draft/election?uuid=QgeGc1LqjJNARn

Languages: (Available languages: en fr de ro it)
This is a space-separated list of languages that will be used in emails sent by the server.

Contact
Contact:
This contact will be added to emails sent to the voters.

[Edit questions](#) 
[Preview booth](#) (you can use any credential such as HsqB3C3y62Ekq4D).

[Edit voters](#)
0 voter(s) registered

Credentials
Warning: this will freeze the voter list!

Authentication
Authentication scheme: password
All passwords have been sent!

Trustees

Nella casella "Contact" inserire l'indirizzo e-mail dell'organizzatore, apparirà nella mail che riceveranno i votanti, indicato come contatto per eventuale assistenza. Poi cliccare su .
Cliccare su "Edit questions" per iniziare a inserire le domande della votazione.

Questions for election Test elezione

Logged in as google.comunicazione.agesci.marche@gmail.com. [Log out](#)

Alternative voting methods (warning, still experimental):
You may wish voters to rank candidates or give each candidate a score. This allows deciding the winner according to your favorite counting method (e.g. Condorcet, STV, majority judgement).
Note that:
1. the after-the-vote procedure will require more steps;
2. you will be given the raw results (shuffled list of ballots) and you will need to apply your counting method yourself.
☐ Tick the box to activate this mode.

Question: Domanda 1 [Remove](#) [Insert](#)

The voter has to choose between 1 and 2 answers.

☐ Blank vote is allowed

Answer: Risposta 1 [Remove](#) [Insert](#)

Answer: Risposta 2 [Remove](#) [Insert](#)

Answer: Scheda bianca [Remove](#) [Insert](#)

[Add an answer](#)

Question: Domanda 2 [Remove](#) [Insert](#)

The voter has to choose between 1 and 2 answers.

☐ Blank vote is allowed

Answer: Candidato 1 [Remove](#) [Insert](#)

Answer: Candidato 2 [Remove](#) [Insert](#)

Answer: Scheda bianca [Remove](#) [Insert](#)

[Add an answer](#)

[Add a question](#)

[Save changes](#)

[Preview booth](#) (you can use any credential such as HsqB3C3y62Ekq4D).

Inserire alla voce "Question" il testo della votazione (es. "Responsabile regionale femminile").
Alla voce "Answer" inserire le varie opzioni di voto, una per ogni riga "answer" (es. "Maria Rossi", "Pippa Baudo").
Se ci sono più candidati o più opzioni di voto, cliccare su [Add an answer](#) per aggiungere altre risposte.
Se ci sono più votazioni, cliccare su [Add a question](#) per aggiungere una votazione.
Una volta inserite tutte le votazioni cliccare su [Save changes](#).

Preparation of election Test elezio x


belenios.loria.fr/draft/election?uuid=QgeGc1LqjJNARn

Google Gmail 26 Calendar FB Instagram YouTube Moduli Contatti Amazon Drive Maps Keep On Air Misto San Ginesio WP CSS code Altri Preferiti

Languages: (Available languages: en fr de ro it)
This is a space-separated list of languages that will be used in emails sent by the server.
[Save changes](#)

Contact
Contact:
This contact will be added to emails sent to the voters.
[Save changes](#)

[Edit questions](#)
[Preview booth](#) (you can use any credential such as HsqB3C3y62Ekq4D).

 [Edit voters](#)
0 voter(s) registered

Credentials
Warning: this will freeze the voter list!
[Generate on server](#)

Authentication
Authentication scheme: password
All passwords have been sent!

Trustees

Cliccare su "Edit voter" per inserire le email dei votanti.

Voters for election Test elezione

Logged in as google.comunicazione.agesci.marche@gmail.com. Log out

[Return to draft page](#)
[Import voters from another election](#)

No voters
Please enter the identities of voters to add, one per line (max 2500).
Warning: you have to make sure that these email addresses are valid. You won't be able to change the email addresses once the election is set up. Voters with invalid email addresses won't be able to vote.

esempio@hotmail.it
esempio@gmail.it
esempio@outlook.it
esempio@marche.agesci.it

Add

Note: An identity is either an e-mail address, or "address,login", where "address" is an e-mail address and "login" the associated login for authentication.

Utilizza Belenios 1.12 (1.12-4-g80179a6). Ottenere il codice sorgente. Privacy policy. Amministrare delle elezioni.

Inserire nel riquadro bianco le e-mail di ogni votante, una per riga.

Se fate "copia-incolla" potrebbe dare qualche errore in alcuni casi. Se succede, bisognerà inserire gli indirizzi che risultano come errore scrivendoli uno ad uno. Per aggirare il problema di doverlo fare all'ultimo momento, è suggerito creare nei giorni precedenti un sondaggio di prova e inserire tutti gli indirizzi. Al momento della creazione del nuovo sondaggio, basterà cliccare su "import voters from another election" e selezionare la votazione di test.

Una volta inseriti tutti gli indirizzi, cliccare su .

Controllare che gli indirizzi siano stati accettati (apparirà un elenco degli indirizzi inseriti) e poi cliccare su "return to draft page" nella parte alta della pagina.

Preparation of election Test elezioni x

belenios.loria.fr/draft/election?uuid=QgeGc1LqjJNARn

Contact

Contact:

This contact will be added to emails sent to the voters.

[Edit questions](#)

[Preview booth](#) (you can use any credential such as HsqB3C3y62Ekq4D).

[Edit voters](#)

5 voter(s) registered

Credentials

Warning: this will freeze the voter list!

Authentication

Authentication scheme: password

Trustees

By default, the election server manages the keys of the election (degraded privacy mode). For real elections, the key must be shared among independent trustees. Click [here](#) to set up the election key.

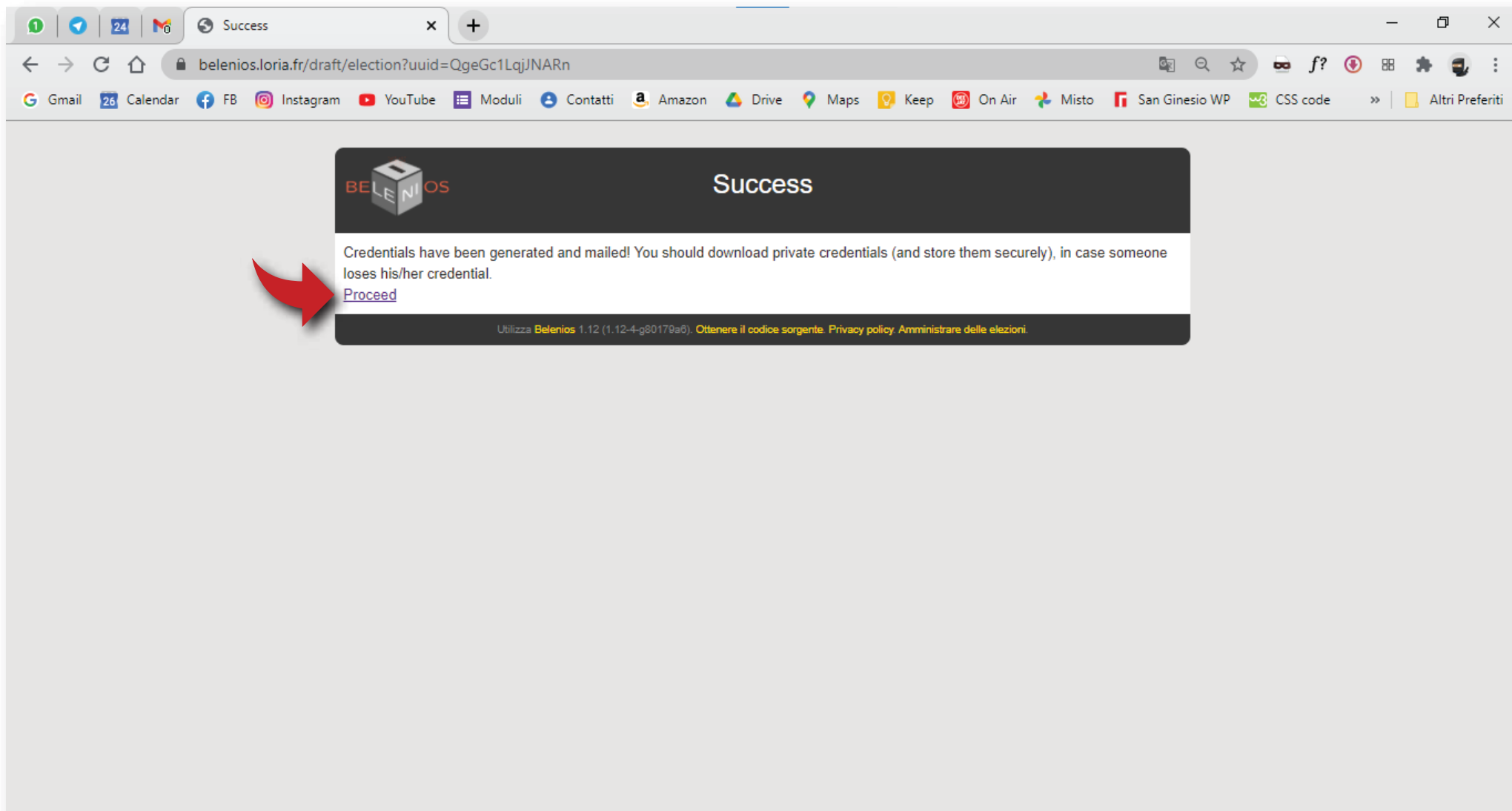
Validate creation

[Create election](#)

Destroy election

Note: this election will be automatically destroyed after 2021-10-24 18:40:32.

Cliccare su nella sezione "credentials".



Cliccare su "proceed" per tornare alla pagina di progettazione.

Preparation of election Test elezio x

belenios.loria.fr/draft/election?uuid=QgeGc1LqjJNARn

Contact

Contact:

This contact will be added to emails sent to the voters.

[Edit questions](#)

[Preview booth](#) (you can use any credential such as HsqB3C3y62Ekq4D).

[Edit voters](#)

5 voter(s) registered

Credentials

Credentials have already been generated!

[Download private credentials](#)

Authentication

Authentication scheme: password

Trustees

By default, the election server manages the keys of the election (degraded privacy mode). For real elections, the key must be shared among independent trustees. Click [here](#) to set up the election key.

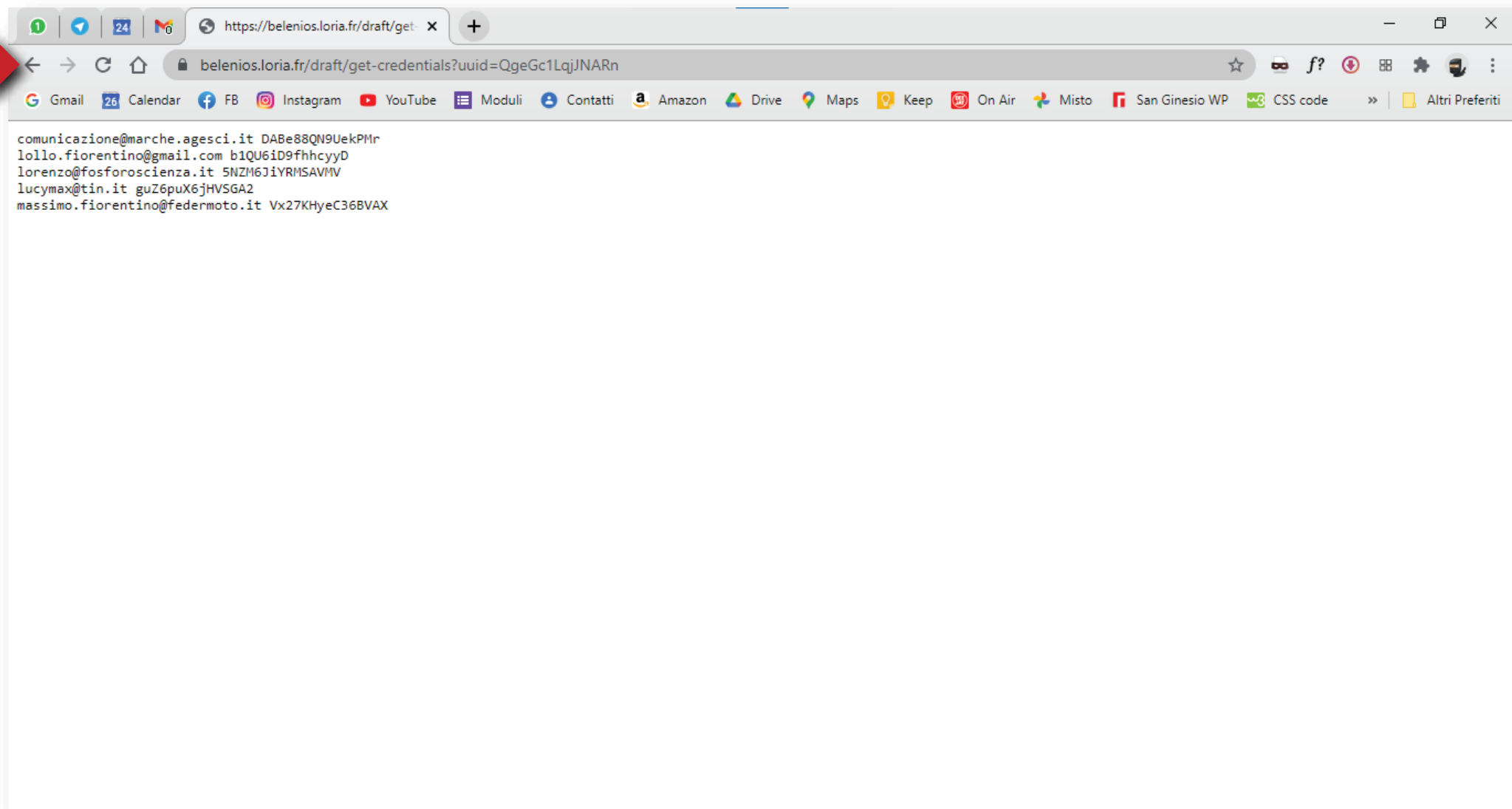
Validate creation


[Create election](#)

Destroy election

Note: this election will be automatically destroyed after 2021-10-24 18:40:32.

Cliccare su "Download private credentials" per ottenere le credenziali di ogni utente.
Questo passaggio sarà utile nel caso in cui qualche utente non ricevi l'email con le password o la cancelli per sbaglio.



Selezionare tutte le voci e copiarle in un documento world. Poi tornare alla pagina precedente cliccando sulla freccia .

Preparation of election Test elezio x

belenios.loria.fr/draft/election?uuid=QgeGc1LqjJNARn

Contact

Contact:

This contact will be added to emails sent to the voters.

[Edit questions](#)

[Preview booth](#) (you can use any credential such as HsqB3C3y62Ekq4D).

[Edit voters](#)

5 voter(s) registered

Credentials

Credentials have already been generated!

[Download private credentials](#)

Authentication

Authentication scheme: password

Trustees

By default, the election server manages the keys of the election (degraded privacy mode). For real elections, the key must be shared among independent trustees. Click [here](#) to set up the election key.

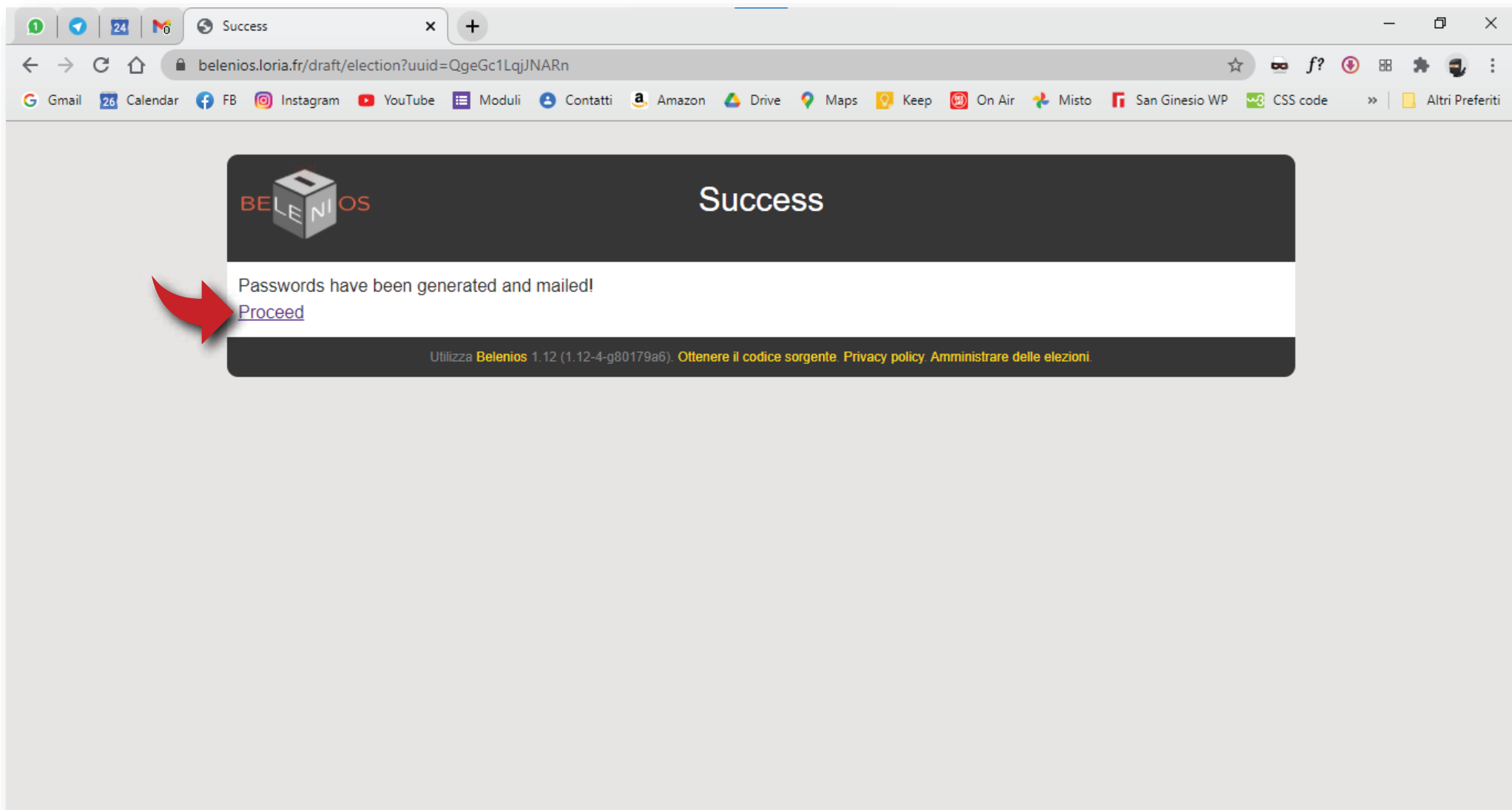
Validate creation

[Create election](#)

Destroy election

Note: this election will be automatically destroyed after 2021-10-24 18:40:32.

Cliccare su nella sezione "authentication".



Cliccare su "proceed" per tornare alla pagina di progettazione.

Preparation of election Test elezioni x

belenios.loria.fr/draft/election?uuid=QgeGc1LqjJNARn

Contact

Contact:

This contact will be added to emails sent to the voters.

[Edit questions](#)

[Preview booth](#) (you can use any credential such as HsqB3C3y62Ekq4D).

[Edit voters](#)

5 voter(s) registered

Credentials

Credentials have already been generated!

[Download private credentials](#)

Authentication

Authentication scheme: password

Trustees

By default, the election server manages the keys of the election (degraded privacy mode). For real elections, the key must be shared among independent trustees. Click [here](#) to set up the election key.

Validate creation

[Create election](#)

Destroy election

Note: this election will be automatically destroyed after 2021-10-24 18:40:32.

Cliccare su "Create election" nella sezione "Validate creation" per creare la votazione.

Election Test elezione — Validate x

belenios.loria.fr/draft/confirm?uuid=QgeGc1LqjJNARn

Google Gmail 26 Calendar FB Instagram YouTube Moduli Contatti Amazon Drive Maps Keep On Air Misto San Ginesio WP CSS code Altri Preferiti

BELENIOS Election Test elezione — Validate creation

Logged in as google:comunicazione.agesci.marche@gmail.com. Log out

[Return to draft page](#)

Checklist: **election ready**

Name?	OK
Description?	OK
Public name of the administrator?	OK
Questions?	OK Preview booth (you can use any credential such as HsqB3C3y62Ekq4D).
Voters?	5 voter(s)
Passwords?	OK
Credential authority?	OK
Credentials?	Sent
Private credentials?	OK
Trustees?	OK
Contact?	Yes

Warning: No trustees were set. This means that the server will manage the election key by itself.

Validate creation

[Create election](#) (Warning: this action is irreversible.)

Utilizza Belenios 1.12 (1.12-4-g80179a8). [Ottenere il codice sorgente](#) [Privacy policy](#) [Amministrare delle elezioni](#)

Controllare la correttezza dei dati (se avete saltato un passaggio, vedrete la voce "NO" o "missing" nella sezione dimenticata). Se tutto è corretto, cliccare su [Create election](#) per creare definitivamente l'elezione. Una volta creata, non si potrà più modificare.

Avete creato l'elezione. I votanti hanno ricevuto il link a cui votare e le credenziali necessarie.

Per controllare l'elenco dei votanti cliccare su "Voter list".

Per controllare chi ha votato (non potrete vedere COSA ha votato, ovviamente) cliccare su "Voting records".

Per vedere chi deve ancora votare cliccare su "Missing records".

Se qualcuno avesse smarrito la password o non dovesse più funzionare, cliccare su "Regenerate and mail a password" e seguire i passaggi.

Per chiudere le votazioni cliccare su (sarà possibile riaprirle fino a che non si saranno conteggiati i voti come spiegato nel prossimo passaggio).

Test elezione — Administration

Logged in as *google:comunicazione.agesci.marche@gmail.com*. [Log out](#)

Test elezione — Administration

[Election home](#)
[Voter list](#)
[Voting records](#)
[Missing voters](#)
[Regenerate and mail a password](#)

The election is closed. No one can vote.

[Open election](#)

Alternatively, you may setup automatic dates.
Note: times are in UTC. Now is 2020-10-24 19:01:29.

Automatically open the election at:
Automatically close the election at:
Enter dates in UTC, in format YYYY-MM-DD HH:MM:SS, leave empty for no date.

[Change automatic dates](#)

[Proceed to vote counting](#) Warning: this action is irreversible; the election will be definitively closed.

Per conteggiare i voti cliccare su [Proceed to vote counting](#) .

Test elezione

en fr de ro it

Questa elezione è stata conteggiata.

- Domanda 1**

Risposta 1	4
Risposta 2	0
Scheda bianca	1
- Domanda 2**

Candidato 1	2
Candidato 2	2
Scheda bianca	1

Numero di schede accettate : 5
È possibile scaricare il [risultato con le prove crittografiche](#).

Nella finestra che si aprirà ci sarà il riepilogo dei voti per ogni domanda della votazione.